



**WIRELESS
WEIGHT SCALE
WIDE PLATFORM
UC-356BLE**

Instruction Manual



Contents

Preface	E-2
General Information	E-2
Safety Information	E-3
Cleaning and Maintenance.....	E-4
Parts Identification	E-5
Getting Started	E-6
Pairing to Mobile App	E-7
Taking a Measurement	E-8
Troubleshooting	E-9
Specifications	E-11
Warranty	E-12

Preface

Thank you for purchasing A&D Medical wireless and digital weight scale. This product was designed using state of the art technology and optimized for simple use. It is intended to measure and display accurate weight from 15kg to 250kg (33 lb to 550 lb), then transmitting the data via *Bluetooth*[®]. to software applications. We recommend that you read through this manual carefully before using the device for the first time. If you have any questions or problems, please contact your A&D Medical service partner, or visit us on the internet at www.andmedical.com.

General Information

This scale is intended to be used on a flat, hard surface. If using on carpet, please use our carpet tray, AX-356BLE-ST (sold separately).

Safety Information

Before putting the device into use, please read the instruction manual. This manual contains instructions for installation, proper use and maintenance of the device. The manufacturer shall not be liable for damages that result from misuse.

The device complies with part 15 of the FCC rules and contains the FCC ID WAP2011. This equipment has been tested and found to comply with Industry Canada rules as a Bluetooth device modular approval spread/spectrum/digital device ID 7922A-2011.

General Usage

CAUTION

- Do not begin a weight reduction or exercise program without consulting a doctor or healthcare provider first.
- Do not use the scale on slippery surfaces, such as a wet floor.
- This scale is for human use only.
- Do not place the scale against the wall. It may cause injuries or malfunction.
- Do not disassemble, repair or remodel the scale.
- Replace worn battery with a new one.
- Do not jump onto the scale.
- Do not use this scale when your body or feet are wet.
- Please store this scale on a level surface. Do not stack scales on top of each other.
- Do not put your fingers into any ingress or inside the scale.
- Do not use this scale for purposes other than described in this manual.
- People with disabilities, or who are physically frail, should always be assisted by another person when using this scale. Use a handrail when stepping on the scale, but ensure it does not influence measurement.
- Do not place this scale near heat sources or below air conditions, and avoid exposure to direct sunlight.
- If the battery fluid get in your eyes, immediately rinse with clean water and consult a professional doctor immediately.
- If using scale on a carpet, please use our carpet tray (AX-356BLE-ST).

Safety Information

Battery Usage

 **CAUTION**

- Only use AA alkaline batteries with this scale. Other battery types may cause malfunction.
- Do not insert the battery with the polarities in the wrong direction.
- Do not dispose of batteries in fire.
- Do not use new and used batteries together.
- Remove the batteries if the device will not be used for three months or more.
- Improper installation will render the warranty null and void.

Cleaning and Maintenance

To protect the unit from damage, please observe the following:

Use a soft dry cloth, or a soft cloth moistened with neutral soap to clean the device.

- Do not clean the scale by immersing it or its components in the water.
- Changes or modification not approved by the manufacturer will void the user warranty.
- Do not disassemble or attempt to repair the device or components.
- Do not use any abrasive or volatile cleaners, gasoline, thinners or similar solvents to clean the device.

We recommend checking the scale's accuracy at regular intervals. The regularity of these checks is dependent on the level of use and the state of the scale. If any inaccuracies occur, please contact your local distributor or A&D Medical.

Parts Identification

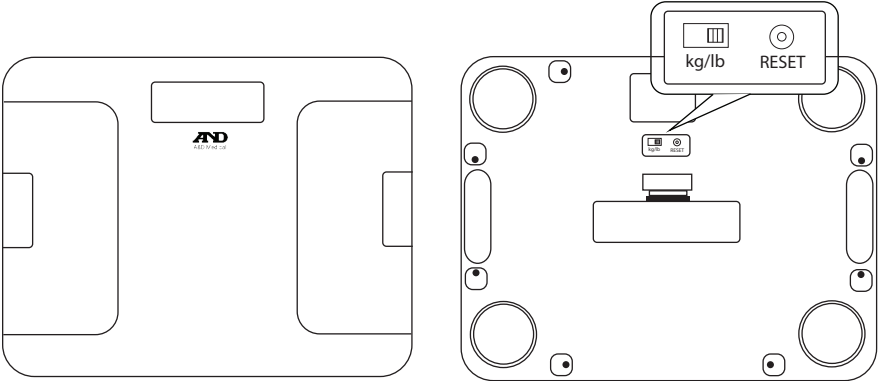
Components

Digital Weight Scale

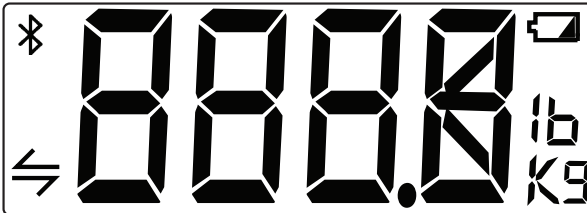
4 AA Batteries

Instruction Manual

UC-356BLE Scale



Display



Getting Started

Select Metric

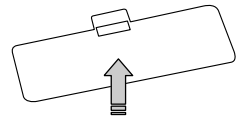
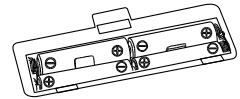
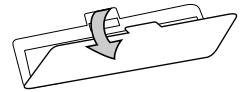
Use the switch to toggle between kg and lb



Battery Installation

1. Remove the battery cover on the back of the device.
2. Insert the 4 AA batteries with the positive (+) and negative (-) terminals properly aligned with the corresponding symbols in the battery compartment.
3. Close the battery cover. Set the scale flat on the floor.

Note: Time is not retained when batteries are removed. After you place new batteries in the weight scale, please take a measurement in the application to ensure date and time is updated.



Flat Surface

Be sure to place scale on flat surface. Do not place the scale on a soft surface, such as carpet or mat. If you need to use the weight scale on a carpet, please use the carpet tray accessory, AX-356BLE-ST (sold separately).

Pairing to Mobile App

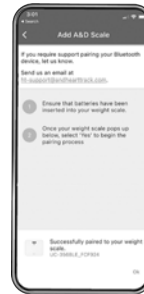
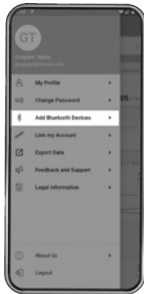
Download Mobile App

Download the free **A&D Heart Track** app from the App Store or Google Play and register for a new account or sign in if you already have an account. If using a third party application, please follow the instructions in the manual of the receiver device to complete pairing. Once the batteries are inserted, the weight scale will start advertising and be available for pairing.



Pairing the Device

1. Select the “Menu.”
2. Click Add *Bluetooth*® Devices.
3. Click **+** and select scale.
4. Select UC-356BLE.
5. Follow onscreen instructions to complete the pairing.




Taking a Measurement

Connecting the Scale

1. On the top bar, navigate to “Scale” icon. Then, click “+ Measure” button at the top right.
2. Wait for the scale to connect. This can take up to 1 minute.



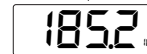
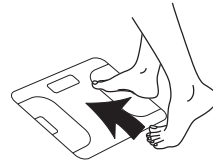
3. Once the connection is made, the  icon will appear on the top left of the scale display.

Add New Measurement in App

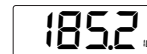
1. Place the scale on a flat, hard surface.
2. Step or tap on the scale to generate 0.0lb display on scale.
3. Now, step on the scale and remain still. At the end of the measurement, the measurement value will be displayed and the scale will beep once. Then the final measurement value will start flashing.
4. Step off the scale and the measurement is transferred to mobile app.



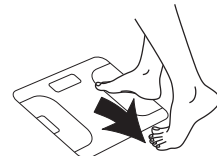
Step On




♪ Beep



⚡ Flash



Step Off

Note: If the  icon does not appear, then no connection has been made and the measurement will be stored in the scale.

Taking a Measurement

Taking Measurement Offline - Stored Data

Measurements that are not taken with the app open will be saved to the scale memory. The memory will be transferred to the app during the next in app connection.



Troubleshooting

Problem

Problem	Root Cause	Solution
After stepping on the scale, nothing is displayed.	No batteries are inserted.	Insert new batteries
	The batteries are inserted in the wrong direction.	Ensure the batteries are placed in the correct direction.
	The batteries are low or dead.	Replace all four batteries.
The data is not being transmitted	The receiving device is too far away from the device	Ensure the receiving device is within 5 m (16 ft.) of the scale. Then, try to connect again.
	The application on the receiving device is not ready.	Check the status of the application to ensure it is the correct mode to accept data. Then, try to connect again. If “Err” shows on the scale display, please contact your local distributor or A&D Medical.

Troubleshooting

Error Prompt

Error	Description	Solution
	Battery voltage is low	Replace all four batteries
	Batteries are depleted.	Replace all four batteries
Err2	Incorrect Zero Weight Setting	Please retake measurement as the zero weight was incorrect. Ensure to tap on the scale to generate the "0.0lb" before taking measurement.
Err	Body weight is more than 250 kg / 550 lb	Weight range: 15-250 kg (33-550 lb)
ErrL	Internal low count error	Reset the device by pressing the reset button on the back of the scale. Please note that resetting the device will delete all memory. If this does not resolve the issue, contact local distributor or A&D Medical.
ErrH	Internal high count error	
ErrE	Internal memory error	

Specifications

Specifications

Product Name	Weight Scale (UC-356BLE)
Dimension	Approximately 41(H) x 415(W) x 360(D) mm 1 3/5”(H) x 16 1/3” (W) x 14 1/5”(D)
Net Weight	Approximately 3.5 kg (7.7 lb) including batteries
Display Resolution	15 to 100 kg with an increment of 0.1 kg (33 to 220 lb with an increment of 0.2 lb) 100 to 250 kg with an increment of 0.2 kg (220 to 550 lb with an increment of 0.5 lb)
Measurement Unit	Kilogram / Pound
Accuracy	15 kg to 40 kg \pm 0.4 kg (33 lb to 88 lb \pm 0.88 lb) 40 kg to 250 kg \pm 1% (88 lb to 550 lb \pm 1%)
Operating Environment	+10°C to + 40°C(+50°F to +104°F) 15% to 90% RH
Power Source	4 “AA” alkaline batteries
Memory	63 measurements
Contents	Digital Weight Scale Instruction Manual 4 “AA” Batteries

Accessory (sold separately)

AX-356BLE-ST	Carpet tray to use scale on capret
---------------------	------------------------------------

Warranty

LIMITED 2 YEAR WARRANTY–A&D Medical Weight Scale

A&D Medical (“A&D”) warrants to the first purchaser (“You”) that the A&D product You purchased (the “Product”) will be free from defects in material, workmanship and design for the applicable Warranty Term stated above from the date You purchased the Product under normal use. This Limited Warranty is personal to You and is not transferable. If the Product is defective, then (i) if You are a Consumer, You return the Product to the retailer You purchased it from (if within such retailer’s return time frame) or You return it to A&D in accordance with the procedure set forth below, or (ii) if You are NOT a Consumer, You return the Product to A&D in accordance with the procedure set forth below. A&D’s warranty obligation is limited to the repair or replacement, at A&D’s option, of the defective Product that has been returned by You within the warranty period. Such repair or replacement will be at no charge to You. The repaired or replacement Product is warranted hereunder for the longer of the remainder of the original warranty period or 90 days from the date of shipment of the repaired or replacement Product. If you return the Product for warranty service to A&D,

To obtain a warranty service, please contact us in **US at 1-888-726-9966 or in Canada at 1-800-461-0991** for return address, shipping and handling fee, and other instructions for processing warranty. Please ensure you have satisfactory proof of the date of Your purchase and a description of the defect. Returns will not be accepted unless a Return Material Authorization (RMA) Number has been issued from A&D Customer Service Representative.

This Limited Warranty does not cover, and A&D will not be liable for (i) any shipment damage, (ii) any damage or defect due to misuse, abuse, failure to use reasonable care, failure to follow written instructions enclosed with the Product, accident, subjecting the Product to any voltage other than the specified voltage, improper environmental conditions, or modification, alteration or repair by anyone other than A&D or persons authorized by A&D, or (iii) expendable or consumable components.

Warranty

THIS LIMITED WARRANTY IS THE ONLY WARRANTY PROVIDED BY A&D; THERE ARE NO OTHER EXPRESS WARRANTIES. If A&D cannot reasonably repair or replace the Product, A&D will refund the amount You paid for the Product (not including taxes), less a reasonable charge for usage. To receive a refund you must have returned the Product and all associated materials to A&D.

The above remedy of repair, replacement or refund is your only and exclusive remedy. IN NO EVENT SHALL A&D BE LIABLE FOR ANY DAMAGES, INCLUDING, WITHOUT LIMITATION, LOST PROFITS, LOST INFORMATION OR REPLACEMENT COSTS, ARISING OUT OF YOUR USE OF OR INABILITY TO USE THE PRODUCT, INCLUDING, WITHOUT LIMITATION, ANY SPECIAL, INCIDENTAL OR CONSEQUENTIAL DAMAGES, EVEN IF A&D HAS BEEN ADVISED OF THE POSSIBILITY OF SUCH DAMAGES. Some states do not allow the exclusion of incidental or consequential damages, so that the above exclusions may not apply to you. This warranty gives you specific legal rights, and you may also have other rights that may vary from state to state.

No distributor, dealer or other party is authorized to make any warranty on behalf of A&D or to modify this warranty, or to assume for A&D any liability with respect to its products.

Bluetooth[®] devices carry the *Bluetooth*[®] logo mark.

iPhone, iPad and iPod are trademarks of Apple Inc., registered in the U.S. and other countries.

Google and Google logo are registered trademarks of Google, Inc.



BALANZA
INALÁMBRICA
PLATAFORMA ANCHA
UC-356BLE

Manual de instrucciones



Contenido

Prefacio	S-2
Información general	S-2
Información de seguridad	S-3
Limpieza y mantenimiento.....	S-4
Identificación de las piezas	S-5
Antes de tomar una medida	S-6
Emparejamiento con la aplicación móvil	S-7
Tomar una medida	S-8
Resolución de problemas	S-9
Especificaciones	S-11
Garantía	S-12

Prefacio

Gracias por comprar la balanza inalámbrica y digital de A&D Medical. Este producto ha sido diseñado con tecnología de punta y ha sido optimizado para que sea fácil de usar. Su función es medir y mostrar un peso preciso desde 15 kg hasta 250 kg (33 lb hasta 550 lb) y luego transmitir los datos vía *Bluetooth®* a aplicaciones informáticas. Le recomendamos que lea detenidamente este manual antes de utilizar el aparato por primera vez. Si tiene alguna pregunta o problema, póngase en contacto con su socio de servicio de A&D Medical, o visítenos en nuestra página web en www.andmedical.com.

Información general

Esta balanza debe utilizarse en una superficie plana y dura. Si utiliza escala sobre moqueta, utilice nuestra bandeja para moquetas, AX-356BLE-ST (Se vende por separado).

Información de seguridad

Lea el manual de instrucciones antes de poner al aparato en funcionamiento. Este manual contiene instrucciones para la instalación, el uso correcto y el mantenimiento del aparato. El fabricante no se responsabiliza de los daños ocasionados por un mal uso del producto.

El aparato cumple con la Parte 15 de las normas de la FCC y contiene el ID WAP2011 de la FCC. Este equipo ha sido probado, y se ha comprobado que cumple con las normas de Industry Canada como aparato *Bluetooth®* de aprobación modular de difusión/espectro/aparato digital, ID 7922A-2011.

Uso general

PRECAUCIÓN

- No comience un programa de reducción de peso o de ejercicios sin consultar primero a un médico o proveedor de servicios de salud.
- No utilice la balanza sobre superficies resbaladizas, como el suelo mojado.
- Esta balanza es solo para uso humano.
- No coloque la balanza contra la pared. Esto puede ocasionar lesiones o un mal funcionamiento.
- No desarme, repare o remodele la balanza.
- Reemplace la pila gastada por una nueva.
- No salte sobre la balanza.
- No utilice esta balanza cuando tenga el cuerpo o los pies mojados.
- Guarde esta balanza en una superficie plana. No apile las balanzas una encima de otra.
- No introduzca los dedos en ninguna entrada o en el interior de la balanza.
- No utilice esta balanza para fines distintos a los descritos en este manual.
- Las personas discapacitadas o físicamente frágiles deben recibir la ayuda de otra persona cuando utilizan esta balanza. Utilice un pasamanos cuando se suba a la balanza, pero asegúrese de que no influya en la medición.
- No coloque esta balanza cerca de fuentes de calor ni debajo de equipos de aire acondicionado y evite exponerla a la luz solar directa.
- Si el líquido de la pila entra en contacto con los ojos, enjuáguelos inmediatamente con agua limpia y consulte a un médico profesional de inmediato.
- Si utiliza escala sobre moqueta, utilice nuestra bandeja para moquetas, AX-356BLE-ST (Se vende por separado).

Uso de la batería

PRECAUCIÓN

- Utilice únicamente pilas alcalinas AA con esta balanza. Otros tipos de pilas pueden ocasionar un mal funcionamiento.
- No inserte la pila con las polaridades en la dirección equivocada.
- No tire las pilas al fuego.
- No utilice pilas nuevas y usadas juntas.
- Retire las pilas si el aparato no se va a utilizar durante tres meses o más.
- Si se realiza la instalación de manera incorrecta, la garantía quedará inválida.

Limpieza y mantenimiento

Para proteger la unidad de daños, tenga en cuenta lo siguiente:

Utilice un paño suave y seco, o un paño suave humedecido con jabón neutro para limpiar el aparato.

- No limpie la balanza sumergiéndola completamente o a sus componentes en el agua.
- Los cambios o modificaciones no aprobados por el fabricante anularán la garantía del usuario.
- No desarme ni intente reparar el aparato o sus componentes.
- No utilice limpiadores abrasivos o volátiles, gasolina, diluyentes o disolventes similares para limpiar el aparato.

Se recomienda comprobar la precisión de la balanza a intervalos regulares.

La regularidad de estas comprobaciones depende del nivel de uso y del estado de la balanza. Si se producen imprecisiones, póngase en contacto con su distribuidor local o con A&D Medical.

Identificación de las piezas

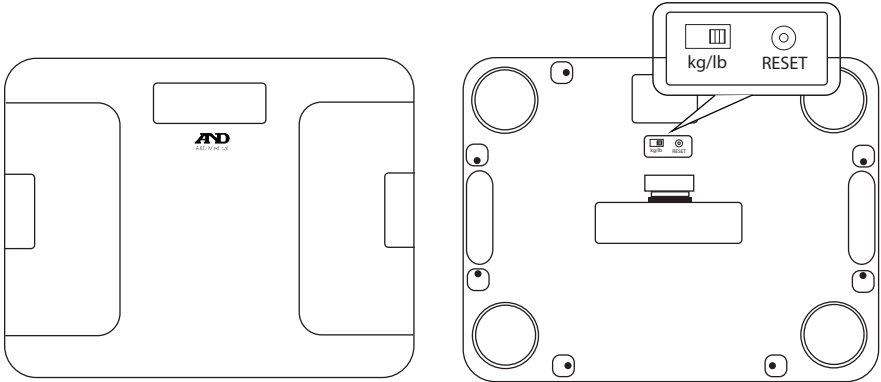
Componentes

Balanza digital

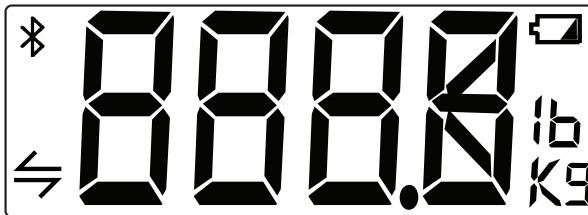
4 pilas AA

Manual de instrucciones

UC-356BLE



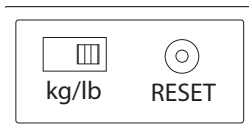
Pantalla



Antes de tomar una medida

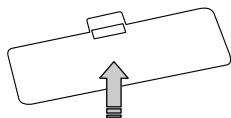
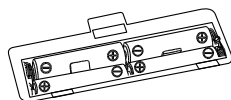
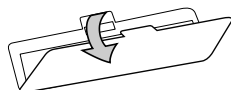
Seleccione el sistema métrico

Utilice el interruptor para alternar entre kg y lb.



Instalación de la pila

1. Retire la tapa del compartimento de la pila en la parte posterior del aparato.
2. Introduzca las 4 pilas AA con los terminales positivo (+) y negativo (-) correctamente alineados con los símbolos correspondientes en el compartimento de las pilas.
3. Cierre la tapa del compartimento.



Nota: El tiempo no se retiene cuando se retiran las baterías. Después de colocar baterías nuevas en la báscula de peso, realice una medición en la aplicación para asegurarse de que la fecha y la hora estén actualizadas.



Superficie plana

Asegúrese de colocar la báscula en una superficie plana. No coloque la báscula sobre una superficie blanda, como una alfombra o una colchoneta. Si necesita utilizar la báscula de peso en una alfombra, utilice el accesorio de bandeja de alfombra, AX-356BLE-ST (se vende por separado).

Emparejamiento con la aplicación móvil

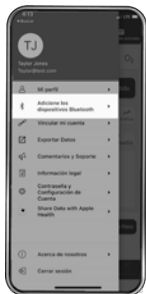
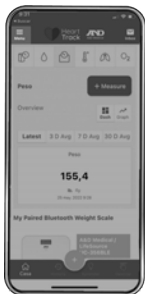
Descargar aplicación móvil

Descargue la aplicación gratuita **A&D Heart Track** de App Store o Google Play y regístrese para obtener una nueva cuenta o inicie sesión si ya tiene una cuenta. Si utiliza una aplicación de terceros, siga las instrucciones del manual del dispositivo receptor para completar el emparejamiento. Una vez que se insertan las baterías, la báscula de peso comenzará a anunciarse y estará disponible para el emparejamiento.



Emparejamiento del dispositivo

1. Seleccione el “Menú”.
2. Haga clic en Agregar dispositivos Bluetooth®.
3. Haga clic en **+** y seleccione la escala.
4. Seleccione UC-356BLE.
5. Siga las instrucciones en pantalla para completar el emparejamiento.




Tomar una medida

Conexión de la báscula

1. En la barra superior, navegue hasta el icono “Escala”. Luego, haga clic en el botón “+ Medir” en la parte superior derecha.
2. Espere a que la báscula se conecte. Esto puede tardar hasta 1 minuto.



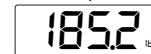
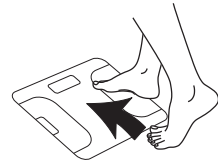
3. Una vez realizada la conexión, el icono  aparecerá en la parte superior izquierda de la pantalla de la báscula.

Agregar nueva medición en la aplicación

1. Coloque la báscula sobre una superficie plana y dura.
2. Camine o toque la báscula para generar una pantalla de 0.0 lb a escala.
3. Ahora, pisa la báscula y quédate quieto. Al final de la medición, el valor de medición se mostrará y la escala emitirá un pitido una vez. Entonces el valor de medición final comenzará a parpadear.
4. Bájate de la báscula y la medida es transferido a la aplicación móvil



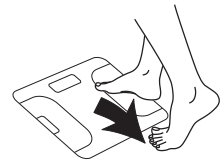
Súbbase




♪ Pitido



⚡ Parpadeo



Bájese

Nota: Si el icono  no aparece, entonces no se ha realizado ninguna conexión y la medición será almacenarse en la báscula.

Tomar una medida

Desconexión de la medición - Datos almacenados

Las mediciones que no se tomen con la aplicación abierta se guardarán en la memoria de la báscula. La memoria se transferirá a la aplicación durante la siguiente conexión de la aplicación.



Resolución de problemas

Problema

Problema	Causa principal	Solución
Después de subir a la balanza, no aparece ningún valor.	No se han colocado las pilas.	Inserte pilas nuevas.
	Las pilas están colocadas en la dirección incorrecta.	Asegúrese de colocar las pilas en la dirección correcta.
	Las pilas están bajas o agotadas.	Cambie las cuatro pilas.
Los datos no se transmiten.	El aparato receptor está demasiado lejos del aparato.	Asegúrese de que el aparato receptor está a menos de 5 m (16 pies) de la balanza. A continuación, intente conectarse de nuevo.
	La aplicación en el aparato receptor no está lista.	Compruebe el estado de la aplicación para asegurarse de que está en el modo correcto para aceptar datos. A continuación, intente conectarse de nuevo. Si aparece "Err" en la pantalla de la balanza, póngase en contacto con su distribuidor local o con A&D Medical.

Resolución de problemas

Mensaje de error

Error	Descripción	Solución
	El voltaje de las pilas es bajo.	Sustituya las cuatro pilas.
	Las pilas están agotadas.	Sustituya las cuatro pilas.
Err2	Peso cero incorrecto Ajuste	Por favor, vuelva a tomar la medición como el peso cero era incorrecto. Asegúrese de tocar la báscula para generar el "0.0lb" antes tomando medidas.
Err	El peso del cuerpo es superior a 250 kg/550 lb	Rango de peso: 15-250 kg (33-550 lb)
ErrL	Error interno de recuento bajo	Reinicie el aparato pulsando el botón de reinicio situado en la parte posterior de la balanza. Tenga en cuenta que al reiniciar el aparato se borrará toda la memoria. Si esto no resuelve el problema, póngase en contacto con su distribuidor local o con A&D Medical.
ErrH	Error interno de recuento alto	
ErrE	Error interno de la memoria	

Especificaciones

Especificaciones

Nombre del producto	Balanza (UC-356BLE)
Dimensiones	Aproximadamente 41 mm(altura) x 415 mm (ancho) x 360 mm (profundidad) 1 3/5 pulgadas(altura) x 16 1/3 pulgadas (ancho) x 14 1/5 pulgadas (profundidad)
Peso neto	Aproximadamente 3.5 kg (7.7 lb) incluyendo las pilas
Resolución de la pantalla	De 15 a 100 kg con un incremento de 0.1 kg (De 33 a 220 lb con un incremento de 0.2 lb) De 100 a 250 kg con un incremento de 0.2 kg (De 220 a 550 lb con un incremento de 0.5 lb)
Unidad de medida	Kilogramo/Libra
Precisión	15 kg a 40 kg \pm 0.4 kg (33 lb a 88 lb \pm 0.88 lb) 40 kg a 250 kg \pm 1 % (88 lb a 550 lb \pm 1 %)
Entorno operativo	De +10°C a +40°C (de +50 °F a +104 °F) 15 % a 90 % RH
Fuente de alimentación	4 pilas alcalinas "AA"
Memoria	63 mediciones
Contenido	Balanza digital Manual de instrucciones 4 pilas "AA"

Accesorio (se vende por separado)

AX-356BLE-ST	Bandeja de alfombra para usar escala en capret
---------------------	--

Garantía

GARANTÍA LIMITADA DE 2 AÑOS – Balanza de A&D Medical

A&D Medical ("A&D") garantiza al primer comprador ("Usted") que el producto de A&D que usted ha comprado (el "Producto") estará libre de fallas en los materiales, la mano de obra y el diseño durante el Plazo de garantía aplicable indicado anteriormente, a partir de la fecha en que Usted compró el Producto en condiciones normales de uso. Esta Garantía limitada es personal y no es transferible. Si el Producto está defectuoso, entonces (i) si Usted es Consumidor, devuelva el Producto al minorista al que se lo compró (si está dentro del plazo de devolución de dicho minorista) o lo devuélvalo a A&D de acuerdo con el procedimiento establecido a continuación, o (ii) si Usted NO es Consumidor, devuelva el Producto a A&D de acuerdo con el procedimiento establecido a continuación. La garantía de A&D se limita a la obligación de reparar o sustituir, a elección de A&D, del Producto defectuoso que haya sido devuelto por Usted dentro del período de garantía. Dicha reparación o sustitución no tiene ningún costo para Usted. El Producto reparado o sustituido estará cubierto por la garantía en lo sucesivo por el resto del período de garantía original o por 90 días a partir de la fecha de envío del Producto reparado o sustituido.

Para obtener su garantía de servicio, favor de contactarnos al **1-888-726-9966** en Estados Unidos o al **1-800-461-0991** en Canadá donde se le proporcionara la dirección y costos de envío e instrucciones para hacer válida su garantía. Asegúrese de tener a la mano el comprobante de compra del equipo y descripción del defecto.

Esta Garantía limitada no cubre, y A&D no será responsable por (i) ningún daño de envío, (ii) ningún daño o defecto debido a un mal uso, abuso, falta de cuidado razonable, falta de seguimiento de las instrucciones escritas adjuntas al Producto, accidente, sometimiento del Producto a un voltaje distinto al especificado, condiciones ambientales inadecuadas o modificación, alteración o reparación por cualquier persona que no sea A&D o personas autorizadas por A&D, o (iii) componentes fungibles o consumibles.

ESTA GARANTÍA LIMITADA ES LA ÚNICA GARANTÍA PROPORCIONADA POR A&D; NO HAY OTRAS GARANTÍAS EXPRESAS. Si A&D no puede reparar o reemplazar razonablemente el Producto, A&D le reembolsará el monto que pagó por el Producto (sin incluir los impuestos), menos un cargo razonable por el uso. Para recibir el reembolso debe haber devuelto el Producto y todos los materiales asociados a A&D.

Garantía

El recurso anterior de reparación, sustitución o reembolso es su único y exclusivo recurso. BAJO NINGUNA CIRCUNSTANCIA A&D SERÁ RESPONSABLE DE NINGÚN DAÑO, INCLUYENDO, SIN LIMITACIÓN, EL LUCRO CESANTE, LA PÉRDIDA DE INFORMACIÓN O LOS COSTES DE SUSTITUCIÓN, QUE SE DERIVEN DE SU USO O DE LA IMPOSIBILIDAD DE USAR EL PRODUCTO, INCLUYENDO, SIN LIMITACIÓN, CUALQUIER DAÑO ESPECIAL, INCIDENTAL O CONSECUENTE, INCLUSO SI A&D HA SIDO ADVERTIDO DE TALES POSIBLES DAÑOS. Algunos estados no permiten la exclusión de los daños incidentales o consecuentes, por lo que las exclusiones anteriores pueden no aplicarse en su caso. Esta garantía le otorga derechos legales específicos, y también puede tener otros derechos que pueden variar de un estado a otro.

Ningún distribuidor, concesionario u otra parte está autorizado a ofrecer ninguna garantía en nombre de A&D ni a modificar esta garantía, ni a asumir por A&D ninguna responsabilidad con respecto a sus productos.

Los dispositivos Bluetooth® llevan la marca del logotipo Bluetooth®.

iPhone, iPad y iPod son marcas comerciales de Apple Inc. registradas en Estados Unidos y otros países.

Google y el logotipo de Google son marcas registradas de Google, Inc.



BALANCE
SANS FIL
PLATEAU LARGE
UC-356BLE

Manuel d'utilisation



Table des matières

Préface	F-2
Informations générales	F-2
Informations sur la sécurité	F-3
Nettoyage et entretien	F-4
Identification des pièces	F-5
Mise en route	F-6
Appariement à une application mobile	F-7
Prise de mesure	F-8
Dépannage	F-9
Spécifications	F-11
Garantie	F-12

Préface

Nous vous remercions d'avoir acheté le pèse-personne numérique et sans fil A&D Medical. Ce produit a été conçu à l'aide d'une technologie de pointe et optimisé pour une utilisation simple. Il est destiné à mesurer et à afficher un poids précis de 15 kg à 250 kg (33 lb à 550 lb), puis à transmettre les données via *Bluetooth*[®] à des applications logicielles. Nous vous recommandons de lire attentivement ce manuel avant d'utiliser l'appareil pour la première fois. Si vous avez des questions ou des problèmes, veuillez contacter votre partenaire de service A&D Medical, ou visitez-nous sur Internet à l'adresse www.andmedical.com.

Informations générales

Cette balance est destinée à être utilisée sur une surface plane et dure. Si vous utilisez un tapis, veuillez utiliser notre plateau de tapis, AX-356BLE-ST (vendu séparément).

Informations sur la sécurité

Avant de mettre l'appareil en service, veuillez lire le manuel d'utilisation. Ce manuel contient des instructions pour l'installation, l'utilisation correcte et l'entretien de l'appareil. Le fabricant ne peut être tenu responsable des dommages résultant d'une mauvaise utilisation.

Cet appareil est conforme à la partie 15 des règles de la FCC et contient le FCC ID WAP2011. Cet équipement a été testé et jugé conforme aux règles d'Industrie Canada en tant que dispositif *Bluetooth*[®] modulaire d'approbation de la propagation/spectre/appareil numérique ID 7922A-2011.

Utilisation générale



MISE EN GARDE

- Ne commencez pas un programme de réduction de poids ou d'exercice sans consulter d'abord un médecin ou un prestataire de soins de santé.
- N'utilisez pas la balance sur des surfaces glissantes, comme un sol mouillé.
- Ce pèse-personne est destiné à un usage humain uniquement.
- Ne placez pas la balance contre un mur. Cela pourrait causer des blessures ou un mauvais fonctionnement.
- Évitez de démonter, réparer ou transformer la balance.
- Remplacez les piles usagées par des piles neuves.
- Ne sautez pas sur la balance.
- N'utilisez pas cette balance lorsque votre corps ou vos pieds sont mouillés.
- Veuillez ranger cette balance sur une surface plane. N'empilez pas les balances les unes sur les autres.
- Ne mettez pas vos doigts dans une quelconque entrée ou à l'intérieur de la balance.
- N'utilisez pas cette balance à des fins autres que celles décrites dans ce manuel.
- Les personnes handicapées ou physiquement fragiles doivent toujours être assistées par une autre personne lorsqu'elles utilisent cette balance. Utilisez une main courante lorsque vous montez sur la balance, mais assurez-vous qu'elle n'influence pas la mesure.
- Ne placez pas cette balance à proximité de sources de chaleur ou de conditions atmosphériques défavorables, et évitez de l'exposer à la lumière directe du soleil.
- Si le liquide des piles entre en contact avec vos yeux, rincez-les immédiatement à l'eau propre et consultez immédiatement un médecin professionnel.
- Si vous utilisez un tapis, veuillez utiliser notre plateau de tapis, AX-356BLE-ST (vendu séparément).

Utilisation des piles



MISE EN GARDE

- N'utilisez que des piles alcalines AA avec cette balance. D'autres types de piles peuvent provoquer des dysfonctionnements.
- N'insérez pas la pile avec les polarités dans le mauvais sens.
- Ne jetez pas les piles au feu.
- N'utilisez pas des piles neuves et usagées ensemble.
- Retirez les piles si l'appareil n'est pas utilisé pendant trois mois ou plus.
- Une installation incorrecte rendra la garantie nulle et non avenue.

Nettoyage et entretien

Pour protéger l'appareil contre les dommages, veuillez vous conformer à ce qui suit : Utilisez un chiffon doux et sec, ou un chiffon doux humidifié avec du savon neutre pour nettoyer l'appareil.

- Ne nettoyez pas la balance en l'immergeant ou en plongeant ses composants dans l'eau.
- Les changements ou modifications non approuvés par le fabricant annuleront la garantie de l'utilisateur.
- Ne démontez pas et ne tentez pas de réparer l'appareil ou ses composants.
- N'utilisez pas de nettoyants abrasifs ou volatils, d'essence, de diluants ou de solvants similaires pour nettoyer l'appareil.

Nous recommandons de vérifier la précision de la balance à intervalles réguliers. La régularité de ces vérifications dépend du niveau d'utilisation et de l'état de la balance. En cas d'inexactitude, veuillez contacter votre distributeur local ou A&D Medical.

Identification des pièces

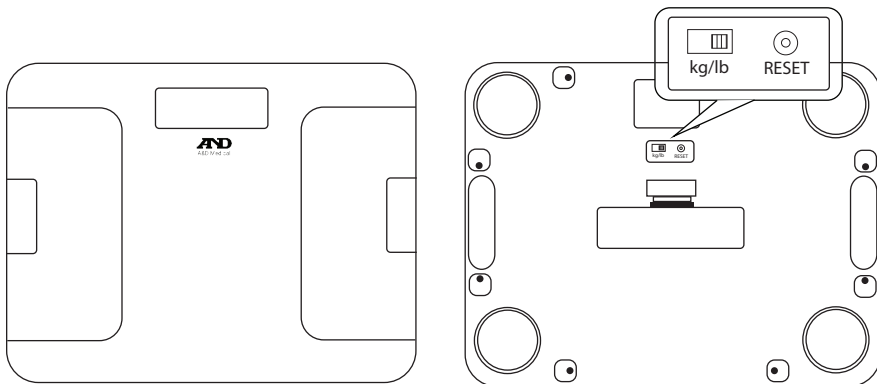
Composants

Pèse-personne numérique

4 piles AA

Manuel d'utilisation

UC-356BLE



Affichage



Mise en route

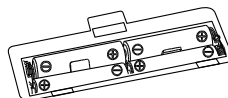
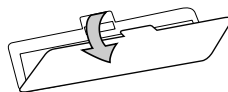
Sélectionner le système métrique

Utilisez l'interrupteur pour basculer entre kg et lb.



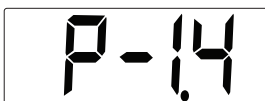
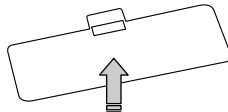
Installation des piles

1. Retirez le couvercle du compartiment à piles à l'arrière de l'appareil.
2. Insérez les 4 piles AA en veillant à ce que les bornes positive (+) et négative (-) soient correctement alignées avec les symboles correspondants dans le compartiment à piles.



3. Fermez le couvercle du compartiment à piles.

Remarque : Le temps n'est pas retenu lorsque les piles sont retirées. Après avoir mis de nouvelles batteries dans l'échelle de poids, veuillez prendre une mesure dans l'application pour vous assurer que la date et l'heure sont mises à jour.



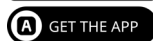
Surface plane

Veillez à placer la balance sur une surface plane. Ne placez pas la balance sur une surface molle, comme un tapis ou une natte. Si vous avez besoin d'utiliser la balance de poids sur un tapis, s'il vous plaît utiliser l'accessoire du plateau de tapis, AX-356BLE-ST (vendu séparément).

Appariement à une application mobile

Téléchargez l'application gratuite

Téléchargez l'application **A&D Heart Track** et suivez les instructions de couplage. Si vous utilisez une application tierce, veuillez suivre les instructions du manuel de l'appareil récepteur pour terminer le jumelage. Veuillez suivre les instructions du manuel de l'appareil récepteur pour terminer l'appariement. Une fois que les batteries sont insérées, la balance de poids sera commencée à faire de la publicité et soyez disponible pour l'appariement.



Appariement de l'appareil

1. Sélectionnez Menu.
2. Cliquez sur Ajouter des appareils Bluetooth®.
3. Cliquez sur **+** et sélectionnez l'échelle.
4. Sélectionnez UC-356BLE.
5. Suivez les instructions à l'écran pour terminer l'appariement.




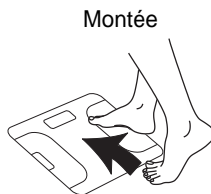
Prise de mesure

Connexion de l'échelle

1. Cliquez sur le bouton "+ Mesurer" en haut à droite.
2. Attendez que l'échelle se connecte. Cela peut prendre jusqu'à 1 minute.

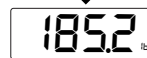



3. Une fois la connexion faite,  l'icône sera apparaitre en haut à gauche de l'affichage de l'échelle

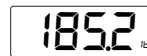


Ajouter une nouvelle mesure dans l'application

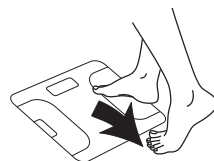
1. Placez la balance sur une surface plane et dure.
2. Passez ou appuyez sur l'échelle pour générer un affichage de 0,0 lb à l'échelle.
3. Maintenant, marchez sur l'échelle et restez immobile. À la fin de la mesure, la valeur de mesure sera être affiché et l'échelle bip une fois. Puis la valeur de mesure finale commencera à clignoter.
4. Sortez de l'échelle et la mesure est transféré vers une application mobile




♪ Bip



⚡ Flash



Descente

Remarque: Si l'icône  n'apparaît pas, alors aucune connexion n'a été faite et la mesure sera être stockés dans l'échelle.

Prise de mesure

Prise de mesure hors ligne - Données stockées

Les mesures qui ne sont pas prises avec l'application ouverte seront enregistrées dans la mémoire de l'échelle. La mémoire sera transférée à l'application lors de la prochaine connexion à l'application.



Dépannage

Problème

Problème	Cause profonde	Solution
Après être monté sur la balance, rien ne s'affiche	Aucune pile n'est insérée.	Insérez de nouvelles piles.
	Les piles sont insérées dans le mauvais sens.	Assurez-vous que les piles sont placées dans le bon sens.
	Les piles sont faibles ou vides.	Remplacez les quatre piles.
Les données ne sont pas transmises	L'appareil récepteur est trop éloigné de l'appareil	Assurez-vous que l'appareil récepteur se trouve à moins de 5 m (16 pi) de la balance. Ensuite, essayez à nouveau de vous connecter.
	L'application sur l'appareil récepteur n'est pas prête.	Vérifiez l'état de l'application pour vous assurer qu'elle est dans le mode correct pour accepter les données. Ensuite, essayez à nouveau de vous connecter. Si « Err » s'affiche sur l'écran de la balance, veuillez contacter votre distributeur local ou A&D Medical.

Dépannage

Invite d'erreur

Erreur	Description	Solution
	La tension des piles est faible	Remplacez les quatre piles
	Les piles sont épuisées.	Remplacez les quatre piles
ErrZ	Poids zéro incorrect Contexte	S'il vous plaît reprendre la mesure comme le poids zéro était incorrect. Assurez-vous de taper sur l'échelle pour générer le « 0.0lb » avant prendre des mesures.
Err	Le poids du corps est supérieur à 250 kg (550 lb)	Plage de poids : 15 à 250 kg (33 à 550 lb)
ErrL	Erreur de comptage interne faible	Réinitialisez l'appareil en appuyant sur le bouton de réinitialisation situé à l'arrière de la balance. Veuillez noter que la réinitialisation de l'appareil efface toute la mémoire. Si cela ne résout pas le problème, contactez le distributeur local ou A&D Medical.
ErrH	Erreur de comptage interne élevé	
ErrE	Erreur de mémoire interne	

Spécifications

Spécifications

Nom du produit	Pèse-personne (UC-356BLE)
Dimensions	Environ 41 (H) x 415 (L) x 360 (P) mm 1 3/5 po (H) x 16 1/3 po (L) x 14 1/5 po (P)
Poids net	Environ 3,5 kg (7,7 lb), piles comprises
Résolution de l'affichage	15 à 100 kg avec un incrément de 0,1 kg (33 à 220 lb avec un incrément de 0,2 lb) 100 à 250 kg avec un incrément de 0,2 kg (220 à 550 lb avec un incrément de 0,5 lb)
Unité de mesure	Kilogramme/Livre
Précision	15 kg à 40 kg \pm 0,4 kg (33 lb à 88 lb \pm 0,88 lb) 40 kg à 250 kg \pm 1 % (88 lb à 550 lb \pm 1 %)
Environnement de fonctionnement	+10 °C à +40 °C(+50 °F à +104 °F) 15 % à 90 % d'humidité relative
Source d'alimentation	4 piles alcalines AA
Mémoire	63 mesures
Table des matières	Pèse-personne numérique Manuel d'utilisation 4 piles AA

Accessoire (vendu séparément)

AX-356BLE-ST	Plateau de tapis à utiliser de l'échelle sur capret
---------------------	---

Garantie

GARANTIE LIMITÉE DE 2 ANS – Pèse-personne A&D Medical

A&D Medical (« A&D ») garantit au premier acheteur (« Vous ») que le produit A&D que Vous avez acheté (le « Produit ») sera exempt de défauts de matériaux, de fabrication et de conception pendant la durée de garantie applicable indiquée ci-dessus, à compter de la date d'achat du Produit, dans des conditions normales d'utilisation. La présente garantie limitée Vous est personnelle et n'est pas transférable. Si le Produit est défectueux, alors (i) si Vous êtes un consommateur, Vous devez retourner le Produit au détaillant chez qui Vous l'avez acheté (si le délai de retour de ce détaillant est respecté) ou le retourner à A&D conformément à la procédure énoncée ci-dessous, ou (ii) si Vous n'êtes PAS un consommateur, Vous devez retourner le Produit à A&D conformément à la procédure énoncée ci-dessous. L'obligation de garantie de A&D est limitée à la réparation ou au remplacement, à la discrétion de A&D, du Produit défectueux que Vous avez renvoyé pendant la période de garantie. Cette réparation ou ce remplacement sera gratuit pour Vous. Le Produit réparé ou de remplacement est garanti en vertu des présentes pour la plus longue des deux périodes suivantes : le reste de la période de garantie initiale ou 90 jours à compter de la date d'expédition du Produit réparé ou de remplacement. Pour obtenir un service de garantie, veuillez nous contacter aux États-Unis au **1-888-726-9966** ou au Canada au **1-800-461-0991** pour l'adresse de retour, les frais d'expédition et de manutention et d'autres instructions pour le traitement de la garantie. Veuillez vous assurer d'avoir une preuve satisfaisante de la date de votre achat et une description du défaut.

La présente garantie limitée ne couvre pas, et A&D ne sera pas responsable (i) de tout dommage lié à l'expédition, (ii) de tout dommage ou défaut dû à une mauvaise utilisation, à un abus, à un manque de soin raisonnable, au non-respect des instructions écrites jointes au Produit, à un accident, à l'exposition du Produit à une tension autre que celle spécifiée, à des conditions environnementales inappropriées, ou à une modification, une altération ou une réparation par toute personne autre que A&D ou des personnes autorisées par A&D, ou (iii) des composants consommables.

Garantie

CETTE GARANTIE LIMITÉE EST LA SEULE GARANTIE FOURNIE PAR A&D; IL N'EXISTE AUCUNE AUTRE GARANTIE EXPRESSE. Si A&D ne peut raisonnablement pas réparer ou remplacer le Produit, A&D vous remboursera le montant que vous avez payé pour le Produit (hors taxes), moins des frais raisonnables d'utilisation. Pour recevoir un remboursement, vous devez avoir retourné le Produit et tous les matériaux associés à A&D.

Le recours de réparation, de remplacement ou de remboursement ci-dessus est votre seul et unique recours. EN AUCUN CAS, A&D NE SERA RESPONSABLE DE TOUT DOMMAGE, Y COMPRIS, MAIS SANS S'Y LIMITER, LA PERTE DE PROFITS, LA PERTE D'INFORMATIONS OU LES COÛTS DE REMPLACEMENT, RÉSULTANT DE VOTRE UTILISATION OU DE VOTRE INCAPACITÉ À UTILISER LE PRODUIT, Y COMPRIS, MAIS SANS S'Y LIMITER, TOUT DOMMAGE SPÉCIAL, ACCESSOIRE OU CONSÉCUTIF, MÊME SI A&D A ÉTÉ INFORMÉ DE LA POSSIBILITÉ DE TELS DOMMAGES. Certains États n'autorisent pas l'exclusion des dommages accessoires ou indirects, de sorte que les exclusions ci-dessus peuvent ne pas s'appliquer à votre cas. Cette garantie vous donne des droits légaux spécifiques, et vous pouvez également avoir d'autres droits qui peuvent varier d'un État à l'autre.

Aucun distributeur, revendeur ou autre partie n'est autorisé à faire une garantie au nom de A&D ou à modifier cette garantie, ou à assumer pour A&D toute responsabilité concernant ses produits.

Les appareils *Bluetooth*[®] portent la marque du logo *Bluetooth*[®].

iPhone, iPad et iPod sont des marques de commerce d'Apple Inc. enregistrées aux États-Unis et dans d'autres pays.

Google et le logo Google sont des marques déposées de Google, Inc.

THIS PAGE IS INTENTIONALLY LEFT BLANK
ESTA PÁGINA SE DEJA INTENCIONALMENTE EN BLANCO
CETTE PAGE EST INTENTIONNELLEMENT LAISSÉE VIDE



A&D Medical

Manufactured for / Fabricado para / Fabriqué pour:

A&D Company, Limited

1-243 Asahi, Kitamoto-shi,
Saitama-ken, 364-8585 Japan

aandd.jp

[81] (48) 593-1119

Distributed by (in United States) / Distribuido por (en Estados Unidos) / Distribué par (aux États-Unis):

A&D Engineering, Inc.

4622 Runway Boulevard
Ann Arbor, MI 48108 USA

andmedical.com

1-888-726-9966

Distributed by (in Canada) / Distribuido por (en Canadá) / Distribué par (au Canada):

Auto Control Medical, an A&D Company

6695 Millcreek Dr., Unit 6,
Mississauga, ON, L5N 5R8